Circuiti interni - Internal circuits

	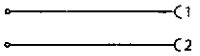					
AC DC		Senza componenti *No components*	1-250			**00**
						
AC DC		Segnalazione tramite lampada della presenza della tensione sul carico *Light indicator confirming supply voltage*	24 115 230	33 1 1	Lampada a filamento - Nessuna protezione *Filament indicator - no protection* Lampada al neon - Nessuna protezione *Neon indicator - no protection*	**L0**
AC DC	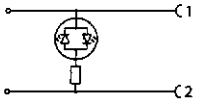	Segnalazione tramite diodo LED della presenza della tensione sul carico *Bipolar LED indicator confirming supply voltage*	24 115 230	10 8 5	Nessuna protezione *No protection*	**L3**
AC DC CO	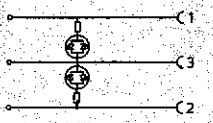	Segnalazione tramite diodo LED della tensione in 2 punti *Dual bipolar LED indicator confirming supply voltage in both positions*	24 115 230	10+10 8+8 5+5	Nessuna protezione *No protection*	**L4**
DC	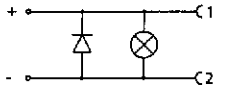	Segnalazione presenza tensione con lampadina e diodo per la protezione da extratensioni dovute all'apertura del carico *Light indicator confirming supply voltage plus diode to give overvoltage protection when switching off supply*	24	33	Lampada a filamento. Obbligo di rispettare la polarità indipendentemente dalla tensione di alimentazione *Filament lamp - polarity dependent*	**D0**
DC	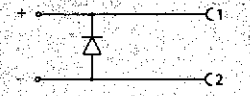	Diodo per la protezione da extratensioni dovute all'apertura del carico *Diode to give overvoltage protection when switching off supply*	1 - 250		Obbligo di rispettare la polarità indipendentemente dalla tensione di alimentazione *Polarity dependent*	**D1**
DC	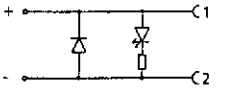	Segnalazione presenza tensione con diodo LED più diodo per la protezione da extratensioni dovute all'apertura del carico *LED indicator confirming supply voltage plus diode to give overvoltage protection when switching off supply*	24	10	Obbligo di rispettare la polarità indipendentemente dalla tensione di alimentazione *Polarity dependent*	**D5**
AC DC	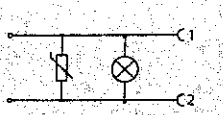	Segnalazione presenza tensione con lampadina più varistore per la protezione da extratensioni generate dalla rete o dal carico *Light indicator confirming supply voltage plus varistor to give overvoltage protection to the source and load*	24 115 230	33 1 1	42 - 52 185 - 225 351 - 429	Lampada a filamento Non soggetto al rispetto della polarità *Filament lamp - Polarity independent* Lampada al neon Non soggetto al rispetto della polarità *Neon indicator - Polarity independent*	**V0**
AC DC	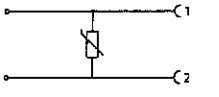	Varistore per la protezione da extratensioni generate dalla rete o dal carico *Varistor to give overvoltage protection to the source and load*	24 115 230		42 - 52 185 - 225 351 - 429	Non soggetto al rispetto della polarità *Polarity independent*	**V1**

Circuiti interni - Internal circuits

AC DC	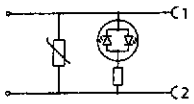	Segnalazione presenza tensione con diodo LED più varistore per la protezione da extratensioni generate dalla rete o dal carico *Bipolar LED indicator confirming supply voltage plus varistor to give overvoltage protection to the source and load*	24 115 230	10 8 5	42 - 52 185 - 225 351 - 429	Non soggetto al rispetto della polarità *Polarity independent*	**V5**
AC DC	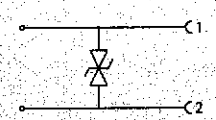	Transil per la protezione da extratensioni generate dalla rete o dal carico *Transil diode to give overvoltage protection to the source and load*	24		34.2 - 37.8	Non soggetto al rispetto della polarità. Migliore velocità di risposta nella soppressione di extratensioni dovute all'apertura dei carichi induttivi *Polarity independent - improved response time to overvoltages experienced when switching on & off*	**T1**
AC DC	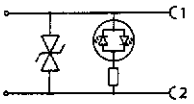	Segnalazione presenza tensione con diodo LED più transil per la protezione da extratensioni generate dalla rete o dal carico *Bipolar LED indicator confirming supply voltage plus transil diode to give overvoltage protection to the source and load*	24	10	34.2 - 37.8	Non soggetto al rispetto della polarità. Migliore velocità di risposta nella soppressione di extratensioni dovute all'apertura dei carichi induttivi *Polarity independent - improved response time to overvoltages experienced when switching on & off*	**T5**
AC DC	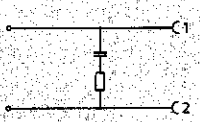	Filtro R-C per compensare gli effetti provocati dallo sfasamento prodotto da carichi particolarmente induttivi *RC decay circuit to compensate for high energies which are generated by highly inductive loads*	10 - 230			Disponibile solo nei connettori a cablare Valore dei componenti R-C R=100 Ohm C=0.33 µF 250V *Available on cable entry versions only. Standard component values : R=100 Ohms C=0,33 µF 250V*	**C1**
AC DC	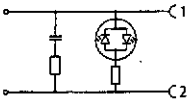	Vedi caratteristiche di C1 con LED segnalazione presenza tensione *Bipolar LED indicator confirming supply voltage plus RC decay circuit to compensate for high energies which are generated by highly inductive loads*	24 115 230	10 8 5		Disponibile solo nei connettori a cablare Valore dei componenti R-C R=100 Ohm C=0.33 µF 250V *Available on cable entry versions only. Standard component values : R=100 Ohms C=0,33 µF 250V*	**C5**
AC DC		Protezione da inversione della polarità e diodo di protezione da extratensioni dovute all'apertura dei carichi induttivi. Corrente nominale 1 A *Half wave rectifier plus blocking diode to give overvoltage protection when switching off. Nominal current 1A*	1 - 230			In AC elimina una semionda *In AC eliminates half a cycle*	**S1**
AC DC	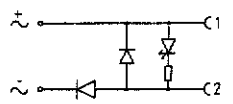	Segnalazione presenza tensione con diodo LED più protezioni da inversione, polarità ed extratens. dovute all'apertura dei carichi induttivi. Corrente nominale 1 A *Half wave rectifier plus LED confirming supply voltage plus blocking diode to give overvoltage protection when switching off. Nominal current 1A*	24	10		In AC elimina una semionda *In AC eliminates half a cycle*	**S5**
AC		Raddrizzatore a doppia semionda più varistore di protezione da extratensioni generate dalla rete o dal carico. Corrente nominale 1 A *Full wave bridge rectifier plus varistor to protect the device from supply overvoltages. Nominal current 1A*	24 115 230		42 - 52 185 - 225 351 - 429	In DC garantisce il rispetto della polarità in uscita indipendentemente dalla polarità in ingresso *With DC supply the output polarity is maintained independently by the input polarity*	**R1**
AC	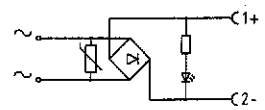	Raddrizzatore a doppia semionda più varistore di protezione e diodo LED presenza tensione. Corrente nominale 1 A *Full wave bridge rectifier plus LED indicator confirming supply voltage plus varistor to protect the device from supply overvoltages. Nominal current 1A*	24 115 230	10 8 5	42 - 52 185 - 225 351 - 429	In DC garantisce il rispetto della polarità in uscita indipendentemente dalla polarità in ingresso. *With DC supply the output polarity is maintained independently by the input polarity.*	**R5**